




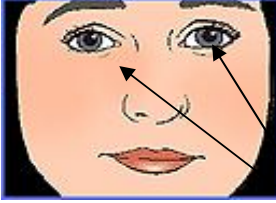


	<p style="text-align: center;">بسمه تعالی</p> <p style="text-align: center;">آزمون زبان انگلیسی نوبت اول پایه دوم راهنمایی تحصیلی مدرسه راهنمایی.....</p> <p style="text-align: center;">نام و نام خانوادگی شعبه مدت آزمون ۷۰ دقیقه</p> <p style="text-align: center;">http://englishgroupd.blogfa.com</p>	
بارم		ردیف
<p>۲ نمره</p> <p>۲ نمره</p>	<p style="text-align: right;">دیکته:</p> <p>۱. با توجه به تصاویر کلمه ها را کامل کنید.</p> <div style="display: flex; justify-content: space-around; align-items: center;"> <div style="text-align: center;">  <p>1. c - - -</p> </div> <div style="text-align: center;">  <p>2. g - -</p> </div> <div style="text-align: center;">  <p>3. t - en - y</p> </div> <div style="text-align: center;">  <p>4. wa - - -</p> </div> </div> <p>۲. کلمه های درون پرانتز ها را کامل کنید.</p> <p>1. They are (sho - s). 2. (Cle - n) the (bla - kbo - rd). It's a (wh - te) car.</p>	A
<p>۱ نمره</p> <p>۵ نمره</p> <p>۲ نمره</p> <p>۱ نمره</p>	<p style="text-align: right;">واژگان:</p> <p>۱. با توجه به تصاویر جمله ها را کامل کنید.</p> <div style="display: flex; justify-content: space-around; align-items: center;"> <div style="text-align: center;">  <p>1. He is a</p> </div> <div style="text-align: center;">  <p>2. These are</p> </div> </div> <p>۲. زیر کلمه ناهماهنگ خط بکشید.</p> <p>1. chair - scarf - bench - desk</p> <div style="border: 1px solid black; padding: 5px; margin: 10px 0;"> <p>Sunday book welcome name about</p> </div> <p>۳. با کلمه های داده شده جمله های زیر را کامل کنید.</p> <p>1. What's her ? Zahra.</p> <p>2. There is a on the desk.</p> <p>3. A: Thank you. B: You're</p> <p>4. Today is</p> <p>۴. پاسخ درست را انتخاب کنید.</p> <p>1. We see many trees in the a. room b. park c. mosque</p> <p>2. Is it three thirty? Yes, it's Past three. a. half b. a quarter c. thirteen</p>	B

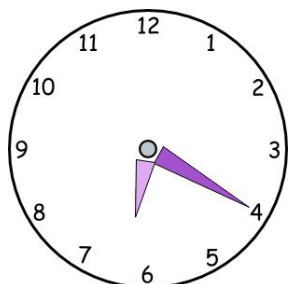
ساختار دستوری:

۱. با کلمه های در هم ریخته هر ردیف جمله بسازید.

۲
نمره

1. green – bag – Mina’s – is

2. table – on – what’s – that – the ? ?

۲
نمره

۲. با توجه به تصاویر جمله ها را کامل کنید.

۱/۵
نمره

1. It's 2. , please.

۳. برای پاسخ های زیر سوال بسازید.

1. ? Yes, he is a doctor.

۲
نمره

2. Whose ? Our ball is white.

۴. گزینه درست را انتخاب کنید.

1. Please look (to - at - in) the picture.

2. (Are there – Is there – Are they) a boy in the classroom?

3. Ali has a bicycle. This is (her - his - my) bicycle.

4. This is (red car – red cars – a red car) .

کلمه ناهماهنگ از نظر تلفظ را مشخص کنید.

/۵
نمره

1. book - good - room - look

مکالمه زیر را کامل کنید.

۲
نمره

A: Is it your ? B: No, it's not bag.

A: ? B: It's his bag.

جمله مربوط به هر تصویر را مشخص کنید.

۱/۵
نمره

1. Point to the map, please.

2. Come here, please.

3. Sit down, please.

